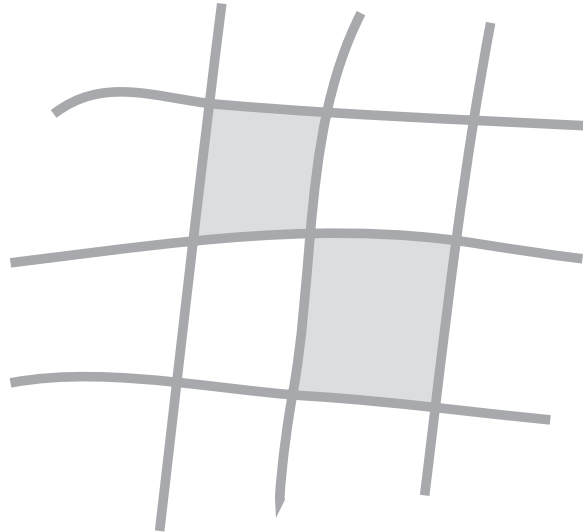


Lekker puzzelen en lekker met taal bezig zijn

Puzzel mee!



Ria van Adrichem
Leonie van de Wetering

jaargang 1 2006/2007

serie 5



De Stiep *Educatief*

Vormgeving Hein Kreulen

Puzzel mee! jaargang 1, 2006/2007, serie 5

© 2007 De Stiep *Educatief*

Niets uit deze uitgave mag gekopieerd worden zonder uitdrukkelijke toestemming van de uitgever. Een uitzondering op deze regel wordt gemaakt voor de puzzelbladen: deze bladen mogen alleen gekopieerd worden voor cursisten van de locatie die 'Puzzel mee!' heeft gekocht bij de uitgever of bij erkende distributiekkanalen.

Bij overtreding van deze regels werkt u mee aan het nog onaantrekkelijker maken van de afzetmarkt voor uitgevers volwasseneneducatie.

Besteladres:

De Stiep *Educatief*

Oranjelaan 16

3235 SV Rockanje

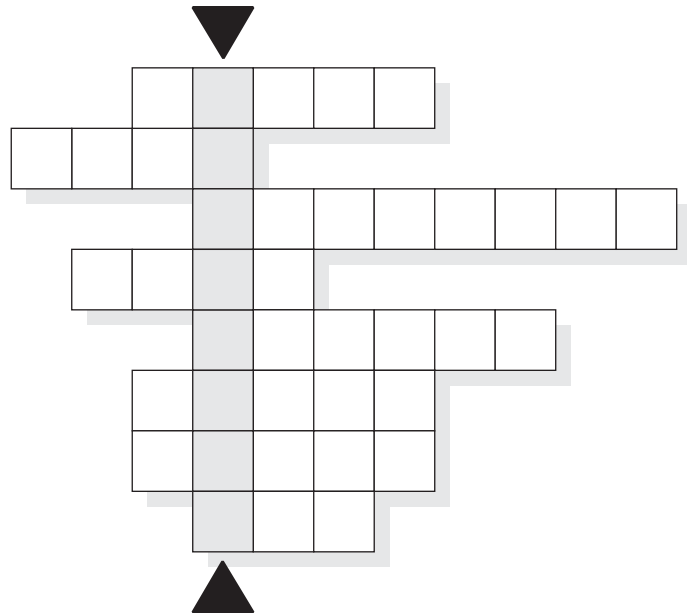
T/F [0181] 404782

E bestel@stiep-educatief.nl

I www.stiep-educatief.nl

Vul de puzzel in.

- Niet alleen**
- Niet stout**
- Dat doe je met een pen**
- Ik huil niet, ik ...**
- Jammer**
- Dat doe je in een boek**
- Niet oud**
- Dat zeg je als je weggaat**



Welk woord lees je van boven naar beneden?

--	--	--	--	--	--	--	--



Kruiswoordpuzzel

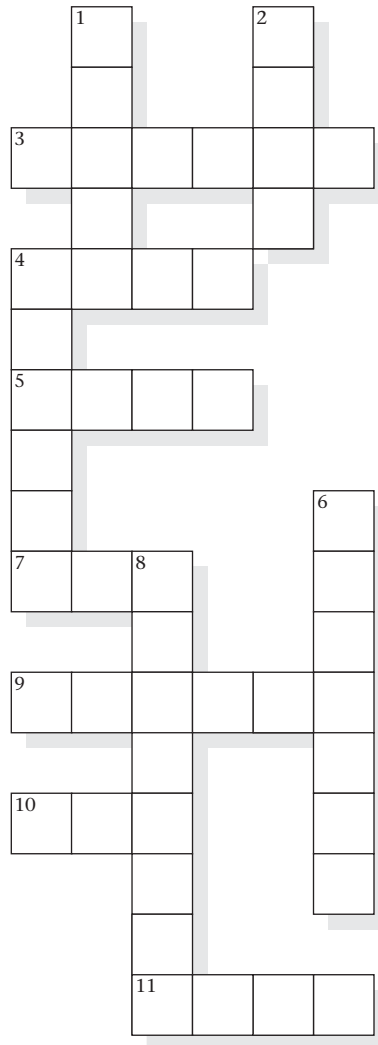
Een dagje uit!

Vandaag ga ik op [3] bij mijn vriendin Wilma.
 Ik reis met de [1].
 De [5] duurt een half uur.
 De trein staat al op het perron, als ik aankom.
 Ik moet dus [4] instappen.
 De trein zit gelukkig niet [10].
 Wilma komt me van de trein halen.
 Het is feest in de stad.
 Ik hoor overal [9].
 De [6] zijn allemaal open.
 Op het plein is een markt.
 Het ziet er [8] uit.
 We gaan er een leuke [7] van maken.
 We [11] eerst winkelen
 en daarna naar het [4],
 want het is mooi [2].

Kies uit de volgende woorden

*bezoek, dag, gaan, gezellig, muziek, reis, snel,
 strand, trein, vol, weer, winkels*

Vul dan de puzzel in.



Vraagje!

Vul de vraagwoorden in achter het getal.

Kies uit: *hoe, hoeveel, waar, waarom, wanneer, wat (driemaal), welke, wie*

De deurbel gaat.

[1] zou daar zijn?

Het is Guus.

[3] komt hij doen?

– ‘Hallo Guus.’

– ‘Dag Jan, [5] gaat het met je?’

– ‘Met mij gaat het goed.’

[9] kom je doen?’

– ‘Ik heb een vraag.’

[2] ga jij naartoe met je auto?’

– ‘[8] vraag je dat?’

– ‘Omdat mijn auto raar doet.’

Hij moet naar de garage.

[7] kost een beurt bij jouw garage?’

– ‘Dat weet ik niet precies. Dat moet je vragen.’

– ‘[10] is het telefoonnummer?’

Dan kan ik een afspraak maken.’


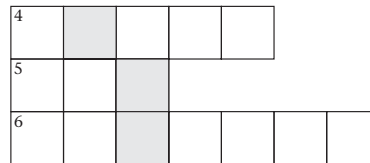
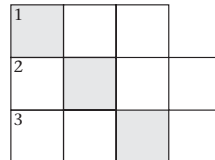
– ‘[6] wil je de auto wegbrengen?’

– ‘Morgen als het kan.’

Mag ik dan jouw auto lenen?’

– ‘Dat is goed.’

Ik heb twee auto’s. [4] wil je?’



Zet de letters uit de grijze vakjes hier in.

--	--	--

--	--	--

						g	!
--	--	--	--	--	--	---	---



Waar gaat het om in de politiek?

Tip: streep de woorden door die je al gevonden hebt.

Dit zijn de woorden

- debat
- kiezen
- kamer
- lid
- lijst
- minister
- partij
- post
- potlood
- raad
- staat
- stembus
- top
- tweede
- verlies
- volk
- voor
- wet
- winst
- zetel

v	t	w	e	e	d	e	e
v	e	r	l	i	e	s	r
k	s	t	e	m	b	u	s
i	k	e	w	z	a	i	n
m	i	n	i	s	t	e	r
p	e	g	n	s	l	i	d
o	z	p	s	t	a	a	t
s	e	o	t	k	u	i	l
t	n	t	p	a	r	t	ij
v	o	l	k	m	t	s	s
o	l	o	a	e	w	e	t
o	t	o	p	r	a	a	d
r	g	d	z	e	t	e	l

Welke letters blijven er over?

Vul ze hier in.

Het gaat om de

--	--	--	--	--	--	--	--	--	--	--	--	--	--	--	--	--	--



Lettergreephussel

Op iedere regel staan drie lettergrepen.
Die drie lettergrepen vormen samen één woord.
Zet de lettergrepen in de goede volgorde.

Voorbeeld

kast – ken – keu > keukenkast

▼

mer – ne – werk												
kos – ten – on												
lei – op – ding												
pak – gen – re												
ren – vriend – die												
ge – echt – noot												
tuur – na – lijk												
zij – de – blad												
zoe – op – ken												
va – er – ring												
plant – mer – ka												

▲

Welk woord lees je tussen de pijlen?

Ik zoek het woord op in het:

--	--	--	--	--	--	--	--	--	--	--	--	--



Gé-puzzel

Alle woorden een g of ch.


Vul in achter de cijfers.

Van links naar rechts

1. Hij is ziek. Hij heeft ...
3. Hij weet heg noch ... (smalle straat)
5. Niet voor, maar...
6. De dag is om. Het is ...
8. Dit dier zoemt en steekt.
10. Het kost niets, het is ...
13. Een kans.
14. Niet hard, maar ...
15. Een som geld.
17. De kleur van een kanarie.
18. Een rij struiken.
20. Hij is vriendelijk. Hij is ...

Van boven naar beneden

1. Mijn schoen is kapot. Er zit een ... in.
2. Ze heeft geen geluk, maar ...
4. Een retour gaat heen en ...
5. Twee maal vier is ...
7. Een momentje graag. Een ... geduld, alstublieft.
9. Soort graan.
11. Let op. Mag ik uw ...?
12. Vlees koop je bij de ...
14. Ik ... haar gisteren op straat.
16. Wilt u een kopje koffie? Ja, ...
19. Ik ... naar huis.

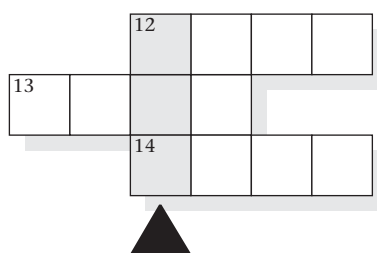
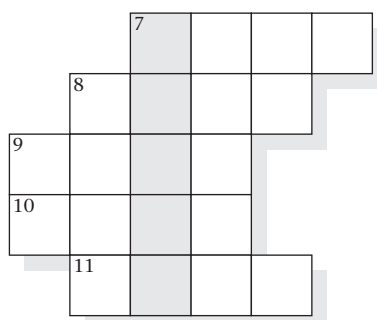
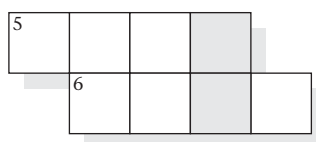
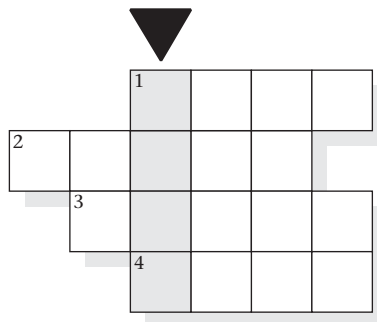


Ppssttt... Dat doe je even!

Vul woorden in met sp, ps, st en ts

Let op: de letters komen aan het begin of aan het eind van het woord.

- 1 een trui met knopen
- 2 een geest
- 3 een soort rijtuig
- 4 dit wordt een vlinder
- 5 het is geen dorp, maar een ...
- 6 vetlaag
- 7 niet los
- 8 hoofddekseel
- 9 een eng dier
- 10 dit zit aan een riem
- 11 dat is een grote ... voorruit
- 12 dit dier lijkt op een bij
- 13 daar spreek je mee
- 14 een bezoeker



Vul je het goed in?

Wat lees je tussen de pijlen?

Je kunt het zonder voorbereiding.

Je doet het

--	--	--	--

--	--

--	--	--	--	--	--

--	--	--



Letterketen van 4 naar 10

Vul de woorden in.

Vind het volgende woord met een letter uit de schakel.

Tip: Tel eerst de letters van de woorden. Schrijf dat getal erbij.

Let op! — ij = één letter

bakkerij (7)

broodje

ergonomie

ervoor

etaleer

haak

ijsmaker (7)

kattenluik

kopjes

koffie

krantenwijk (10)

komkommers

moedertje

laat

lakenset

lepel

nachtfilm

notencake

rafel

regenval

sportbroek


suiker

taak

tuinstel

wafel

water



Welk woord past erbij?

Vul het goede woord in.

Het woord dat je invult, moet bij allebei de woorden passen.

Bijvoorbeeld 'vis' bij 'haak' en 'net'

v	i	s	h a a k
			n e t

Kies uit deze woorden: *een, eet, eer, les, pot, top, uit, was, zak, zee, zit*

▼

			p l a n t
			l o o d
			g a n g
			w e g
			d o e k
			l a m p
			z o u t
			s l a g
			l e p e l
			h o e k
			b o e k
			g e l d
			b a d
			k a m e r
			h a n d
			b e e r
			g e v o e l
			v o l
			j a r i g
			m a a l
			k l a s s e
			v o r m

▲

Als je hard werkt krijg je een nieuw woord.

Lees de eerste kolom van boven naar beneden en vul in.

--	--	--	--	--	--	--	--	--	--	--




Wat zeggen de dieren ons?

Vul in en kies uit deze woorden

*bij – haantje – honden – kat – kippen – koeien – mug
– muizen – olifant – paard – pauw – poes – schaap –
varkentje – vis – vogeltje*

1. Hij gedraagt zich als een ... in een porseleinkast.
2. Dat vogeltje is niet voor de ...
3. Als de kat van huis is dansen de ... op tafel.
4. Het ... achter de wagen spannen.
5. Maak van een ... geen olifant.
6. Jij bent echt een bezige ...
7. Blaffende ... bijten niet.
8. Ze voelt zich als een ... in het water.
9. Je moet er als de ... bij zijn.
10. We zullen dat ... wel eens wassen.
11. Je bent een ... de voorste.
12. Je moet geen oude ... uit de sloot halen.
13. Je moet de ... de bel aan binden.
14. Als er een ... over de dam is volgen er meer.
15. Hij is zo trots als een ...
16. Elk ... zingt zoals het gebekt is.



Wat lees je van boven naar beneden?

--	--	--	--

--	--

--	--	--	--	--	--	--	--	--	--	--	--	--	--	--	--	--

